

# SPEZIALFOLIEN FÜR INK JET DRUCKER SPECIAL FILMS FOR INK JET PRINTERS

## ANWENDUNG

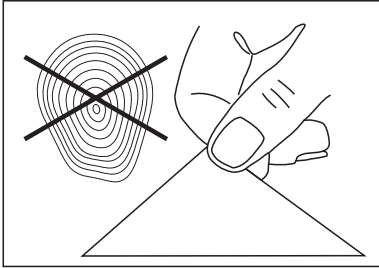
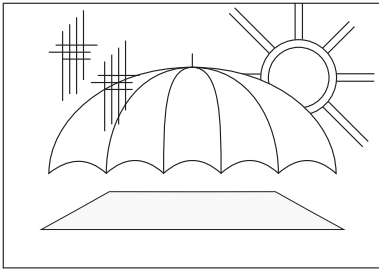
Folien sollten kühl und trocken gelagert werden.

Geöffnete Verpackungen bei einer Raumtemperatur von 15 - 30°C und einer Luftfeuchtigkeit von 20 - 60 % lagern.

## INSTRUCTIONS

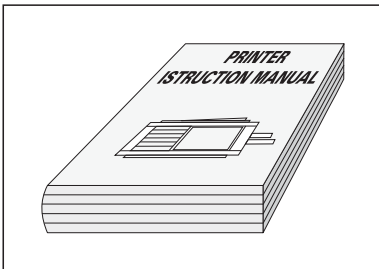
Films should be stored in a cool and dry place.

Once packaging is opened, store at a room-temperature of 15 - 30°C and at a humidity of 20 - 60 %.



Folien sind vor Nässe zu schützen, vermeiden Sie Fingerabdrücke.

Keep film from getting wet, avoid fingerprints.

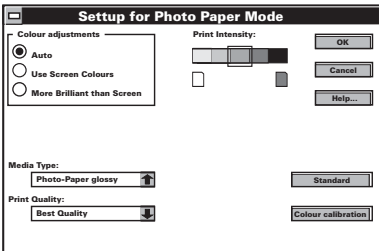


Die bedruckbare Seite ist die glänzendere Seite.

Printing side is the glossier side.

Für korrektes Einlegen von Folien in den Drucker, beachten Sie die Geräteinstruktionen.

Please follow instruction manual of printer when inserting film.

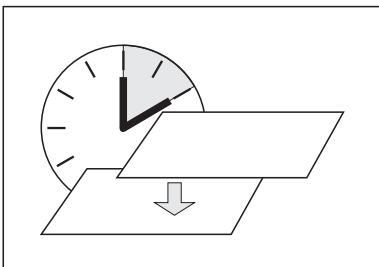


Beachten Sie immer die Grundeinstellung Ihres Druckertreibers und stellen diesen so ein, dass der Ausdruck Ihren Anforderungen entspricht.

Please check the default settings of your printer and adjust them to the desired level.

Beste Resultate erzielen Sie im Fotopapier-Mode, beste Qualität.

For best results print in the photopaper mode using best quality.



Nach dem Ausdruck benötigt das Bild einige Zeit zur Trocknung.

Printed images need some drying time.

**FILMS POUR INPRIMANTES A JET D'ENCRE**  
**FILM SPECIALI PER STAMPANTI A GETTO D'INCHIOSTRO**  
**PELICULAS ESPECIALES PARA IMPRESORAS DE INYECCIÓN DE TINTA**

**MODE D'EMPLOI**

Stocker les films / papiers à l'abri de la chaleur et de l'humidité.

Stocker les paquets déjà ouverts à une température ambiante entre 15 - 30°C et une humidité de l'aire entre 20 - 60%

Préserver les films / papiers de l'humidité et de traces de doigts.

La face d'impression est la plus brillante.

Consulter les instructions de l'imprimante pour introduire correctement le film / papier.

Il faut toujours faire attention au réglage standard de votre imprimante et de la régler pour que l'impression convienne à vos exigences.

Vous obtenez des meilleurs résultats en papier photo-mode, meilleure qualité.

Après impression il faut laisser sécher l'image quelque temps.

**ISTRUZIONI**

Conservare i film in un luogo asciutto ed al riparo dal calore.

Conservare la confezione aperta in un ambiente a temperatura da 15 - 30°C ed umidità 20 - 60 %.

Proteggere i supporti dall'acqua e dalle impronte digitali.

La superficie di stampa è quella più lucida.

Per il corretto inserimento dei supporti, consultare le istruzioni della stampante.

Per ottenere il risultato di stampa desiderato, controllare sempre il settaggio base della stampante.

Il risultato migliore si ottiene con l'opzione di stampa "carta fotografica", utilizzando la migliore risoluzione.

Prima di sovrapporre il film stampato, lasciar asciugare l'inchiostro per qualche minuto.

**INSTRUCCIONES**

Las películas deben ser almacenados en un lugar fresco y seco.

Si una vez el empaque esta abierto, se debe almacenar a temperatura ambiental de 15 - 30°C y con humedad de 20 - 60 %.

Proteje sus películas de humedad y evite huellas digitales.

El lado mas brillante es el lado para imprimir.

Para colocar la transparencia sigue las instrucciones del manual de la impresora.

Por favor, chequee siempre la configuración preestablecida del driver de su impresora y ajústela según el resultado que desea obtener.

Se logra los mejores resultados en el modo papel fotográfico, calidad superior.

Después de imprimir deje de secar su imagen por un tiempo.